



Große Ablagefläche*

für Zubehör, Maschinen

2 Polyester Filterkassetten*

gute Filterwirkung,
lange Lebensdauer,
einfach abzureinigen

Wassererkennung*

mit Sensorabschaltung

Schlauchfixierung*

mit Bajonettverschluss
und Drehausgleich

Räder und Rollen

einfacher Transport,
Feststellbremse



* nicht bei allen Modellen

• Impuls-Filterabreinigung*

elektromagnetisch, vollautomatisch
oder manuell
DSS 35 M iP - permanent während des
Saugbetriebes

• Elektronik

Sanftanlauf, Einschaltverzögerung,
Nachlauf

• Hochleistungsmotor

lange Lebensdauer

• Saugschlauch*

Schlauchenden zusammensteckbar
– einfache Schlauchverlängerung,
staubarmer Transport

• Gerätesteckdose

mit Einschaltautomatik für
Elektrowerkzeuge

• Kunststoffbehälter

schlagfest, doppelwandig, innen glatt
für einfacheres Entleeren

• Lieferumfang

inkl. Zubehör zum Bodensaugen

MERKMALE DER INDUSTRIESTAUBSAUGER

Unsere Industriestaubsauger verfügen über eine starke Saugleistung im Dauereinsatz. Sie sind abgestimmt auf den Einsatz mit unseren Elektrowerkzeugen und besonders geeignet für das Saugen von großen Mengen mineralischer Stäube, Bohrschlämme, Putze und feinste Gipsstäube.

Industriestaubsauger DSS 35 M iP



Der „M“-Sauger für gesundheitsgefährdende Stäube mit permanenter Impuls-Filterabreinigung

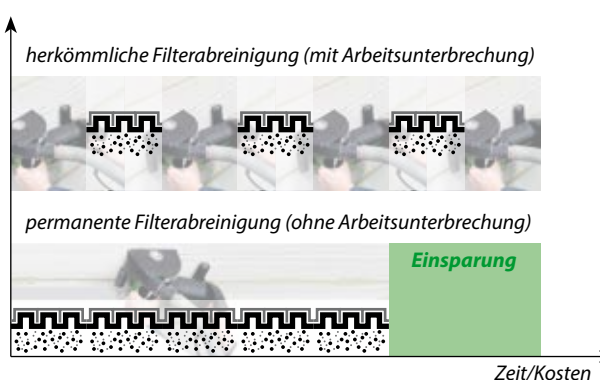
ANWENDUNG:

- Absaugen von Arbeitsstäuben (trocken) und Arbeitsschlämmen (nass)

MERKMALE:

- Automatische, elektromagnetische Impuls-Filterabreinigung – reinigt die Filter permanent während des Saugbetriebs ohne Unterbrechung des Saugstroms – Erhöhung der Standzeit der Filter, Reduzierung von Zeit und Kosten
- Druckdifferenzüberwacht
- 300 g Krafteinwirkung auf die Filter während der Abreinigung, auch perfekt geeignet für Gipsstaub
- Konstant hoher Luftstrom, auch während der Abreinigung
- Elektronik – Sanftanlauf mit Einschaltverzögerung und Nachlauf
- Volumenstromanzeige – optische und akustische Überwachung der Saugleistung
- Volumenstromüberwachung auf unterschiedliche Schlauchdurchmesser einstellbar
- Diffusor – vermeidet Aufwirbelung der Abluft
- Wassererkennung mit Sensorabschaltung
- Zwei Polyesterfilterkassetten – gute Filterwirkung, langlebig
- Filteroberfläche 8.600 cm² – hohe konstante Saugleistung
- Spezial-Kunststoffbehälter – sehr standsicher durch tief liegenden Schwerpunkt, leichte Entleerung
- Spezieller Entsorgungssack für staubarme Entsorgung – Transportverschluss durch Verschlussstopfen
- Ablagefläche für Zubehör oder Maschinen
- Tragegriff mit ausklappbarem Kabelhaken und Schlauchaufwicklung
- Schlauchfixierung am Kunststoffbehälter mit Bajonettverschluss und Drehausgleich
- Schlauchenden zusammensteckbar – einfache Schlauchverlängerung, staubarmer Transport
- Bündige, stabile Verschlüsse

Vergleich: Schlitzten eines Kanals gleicher Länge



**Staubrückhaltevermögen
min. 99,99 % nach
BGIA-Staubkategorie M**

35 l



















TECHNISCHE DATEN	DSS 35 M iP
max. Leistungsaufnahme	1.600 W
Nennspannung	230 V ~
Behältervolumen (brutto)	35 l
Staubvolumen (netto)	25 l
max. Luftstrom	64 l/s
max. Unterdruck	259 mbar
Maße L x B x H	550 x 400 x 550 mm
Gewicht	15,0 kg
Bestellnummer	09919000

Lieferumfang: im Karton inkl. 5 m Saugschlauch (Ø 35 mm), Universaladapter, Grobschmutzbodendüse, Fugendüse, Griffrohr mit Nebenluftschieber, 2 Saugrohre (Kunststoff), Zubehöralterung, Entsorgungssack





Absaugen ZUBEHÖR

		SS 1401 L	DSS 25	DSS 50	DSS 35		
	1	Zubehör-Modul-Edelstahl 2 Edelstahlsaugrohre, Griffrohr mit Nebenluftschieber, Boden-, Polster- und Fugendüse, Düsenkörper mit Wassereinsatz	-	x	x	x	35315000
	2	Vlies-Filterbeutel (5 Stück)	x	-	-	-	35323000
			-	x	-	x	35321000
			-	-	x	-	35326000
	3	Entsorgungssack (5 Stück) nur für M-Sauger	-	x	x	x	35320000
			x	-	-	-	35324000
	4	Filtersatz Polyester, 2-teilig	-	x	x	x	35301000
	5	Faltenfilter	x	-	-	-	35322000
	6	Düsenkörper mit Wassereinsatz	x	x	x	x	35314000
	7	Saugrohre Kunststoff, 2-teilig	-	x	x	x	35207000
	8	Griffrohr mit Nebenluftschieber	-	x	x	x	35308000
	9	Wasserdüse	x	x	x	x	35311000
	10	Gummidüse, konisch	x	x	x	x	35205000
	11	Bodendüse, umschaltbar	x	x	x	x	35304000
	12	Grobschmutzbodendüse	x	x	x	x	35327000
	13	Fugendüse	x	x	x	x	35203000
	14	Gummimuffe, gestuft Ø 25,5-26,5 mm/Ø 30,5-32,5 mm/Ø 36-38 mm	x	x	x	x	35316000
	15	Schlauchanschluss, saugерseitig (Bajonett)	-	x	x	x	35313000
	16	Schlauchanschluss, maschinenseitig	-	x	x	x	35313500
	17	Saugschlauch Ø 35 mm 5,00 m	-	x	x	x	35302000
		3,20 m	-	x	x	x	35307000
	18	Antistatikschauch Ø 35 mm 5,00 m	-	x	x	x	35319000